受講マニュアル

レベル判定テスト（クラス判定テスト） Placement Test

・初回ログイン後、レベル判定テスト（クラス判定テスト）を受験してください。
・テストは文法・語彙・スピーキングの 3 つのパートで構成されています。
・所要時間は 30 分程度です。途中でテストを終了した場合、最初から再受験となりますのでご注意ください。
・マイク・オーディオが使用できる状態で受験してください。

受験方法

1.テストを開始する

① 「レベル判定テストを受ける」をクリック
② 「続ける」をクリック
③ 「テストを開始する」をクリック

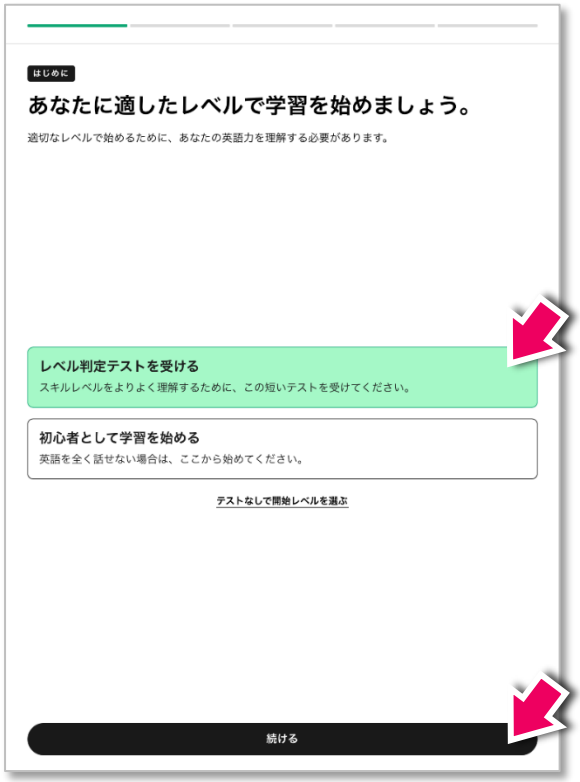

※「初心者として学習を始める」「テストなしで開始レベルを選ぶ」を選択することも可能ですが、適切なレベルで学習いただくため、テストを受けてからの受講を推奨します。「テストなしで開始レベルを選ぶ」を選択した場合、受講開始後に「進捗と目標」ページからテストを受けることが可能です。

2.マイクとオーディオのチェック

① マイクのアイコンをクリックし、マイクの使用を許可
② “テスト１ ２ ３”と声に出し、音声を録音
③ 録音した音声を確認し、聞こえたら「はい」をクリック

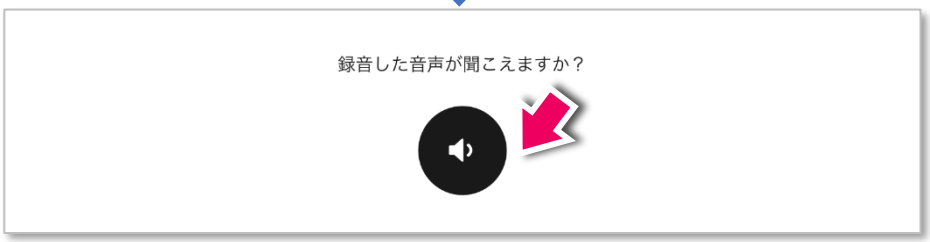

3.テストを受ける

① 「続ける」をクリックしてテストを受験　※文法、語彙、スピーキングの順に出題されます
※問題の指示文を確認したい場合は画面右上の「？」マークをクリックしてください
※画面左上に残り時間が表示されます

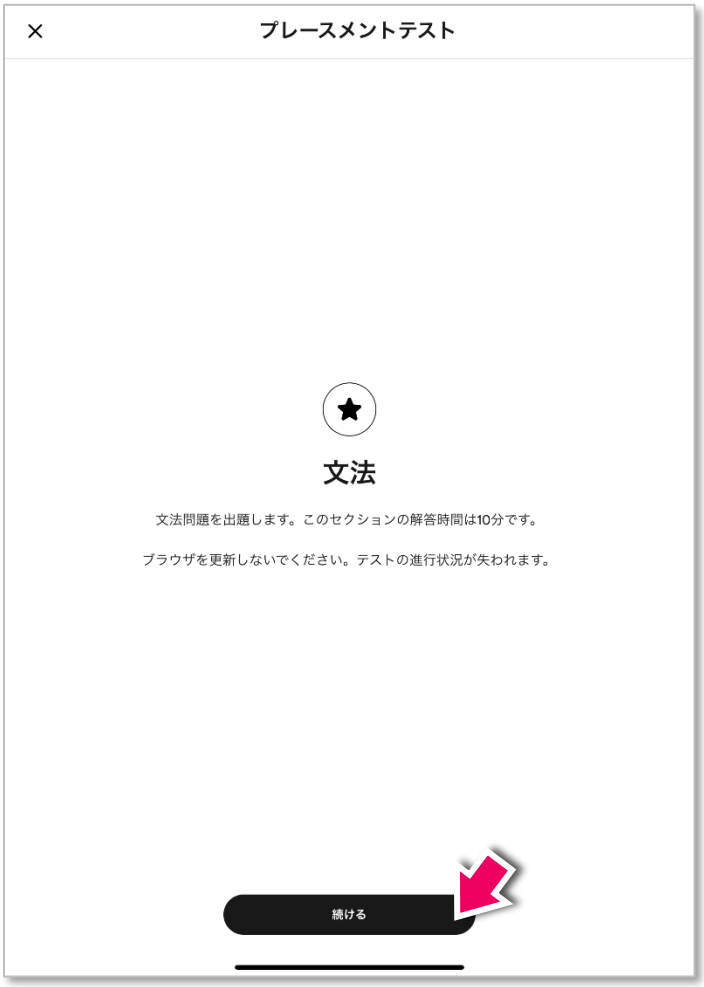

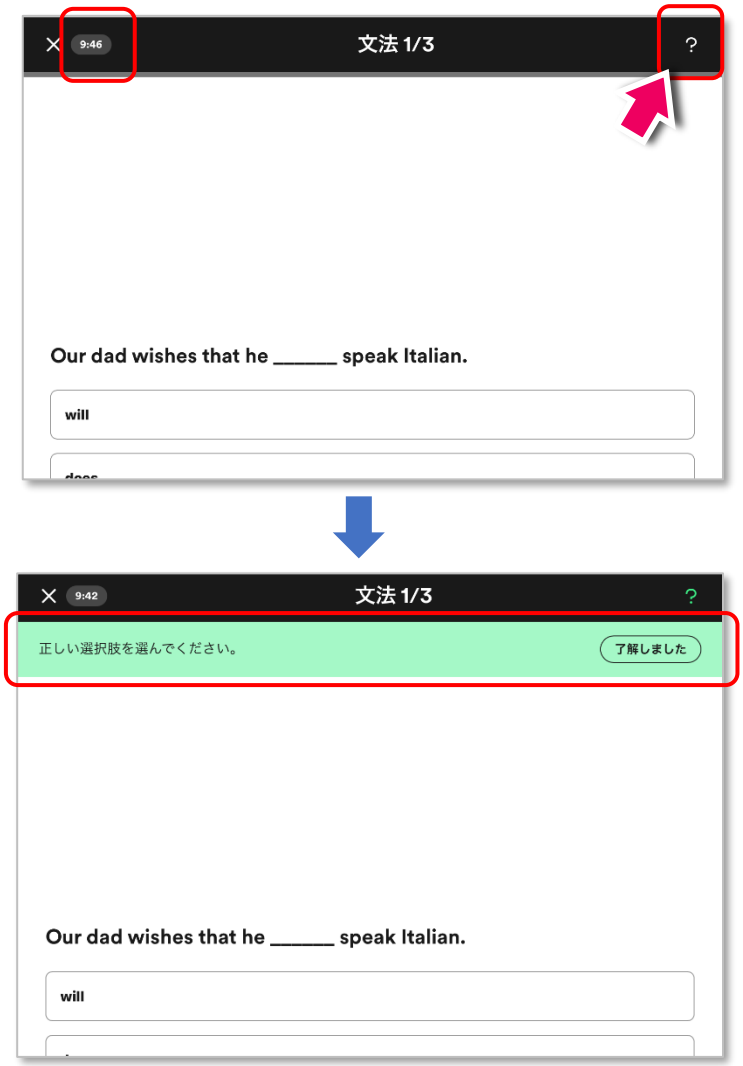

※スピーキング問題について
フレーズを読み上げる問題、動画を視聴して回答する問題、音声を聞いて、聞こえたフレーズを録音する問題などが出題されます。
問題により再生回数が決められていますので、注意して聞いてください。

※テストを中止する場合
画面右上の「×」をクリックすると中止することができます。
中止した場合は、再度始めから受験する必要があります。

4.レベル判定

全ての問題が終了するとレベルが表示されます。

5.テスト結果を確認する

① （ブラウザ版の場合）「プロフィール」＞「進捗と目標」をクリック
（アプリ版の場合）「進捗と目標を表示」をタップ

② 最下部「学習履歴」の「テスト結果」をクリック

③ 「クラス判定テスト」をクリック

ブラウザ版

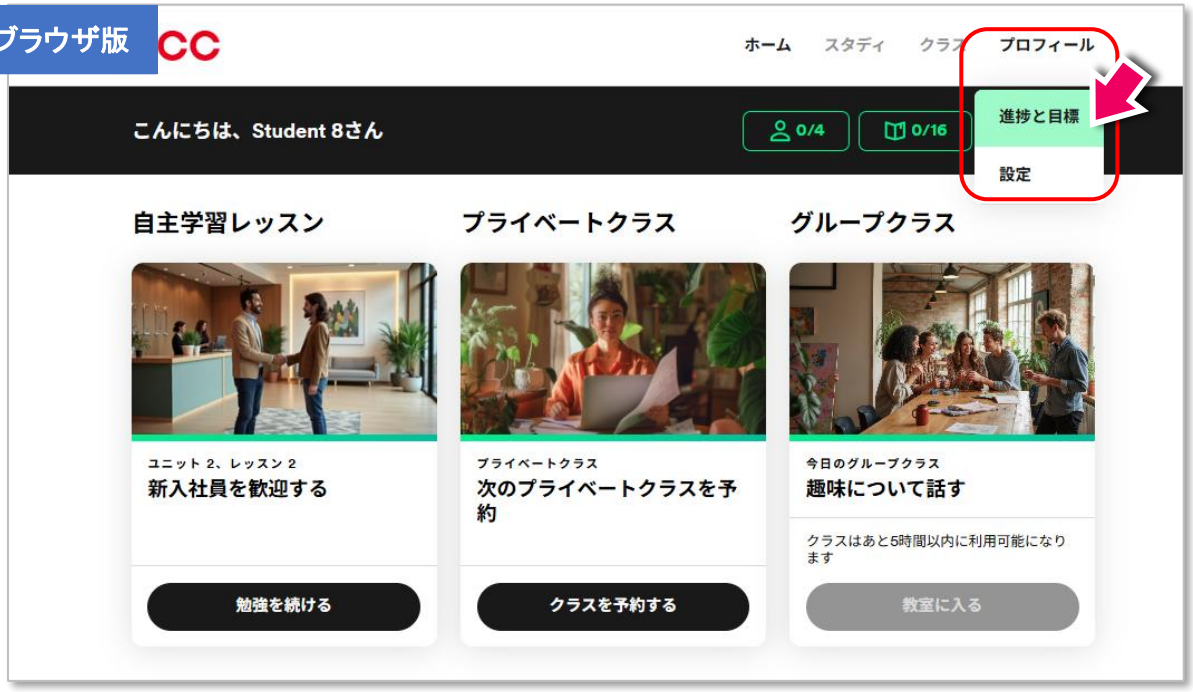

アプリ版

udent 10
0/4
0/16
0/10
プライベートレッスン
次のプライベートクラスを予約
クラスを予約する
今日のグループクラス
天職を見つける
教室は最大で6時間以内に利用可能になります。
教室に入る
自習レッスン
進捗と目標
ユニット1、レッスン1
会議の開始
勉強を続ける
勉強した時間：
先週:
0 時間 0 分
前の週:
0 時間 0 分
進捗と目標を表示
ホーム
スタディ
クラス
プロフィール

ECC
進捗・ゴール
レベル進捗
一般英語 - レベル 10の進捗状況
レベル 10: Upper Intermediate
レベル 11
学習ペースを修正する
学習履歴
総学習活動
これまでに完了した内容はこちらです
プライベートクラス 0
自主学習レッスン 0
自主学習ユニット 0
グループクラス 0
テスト結果 1

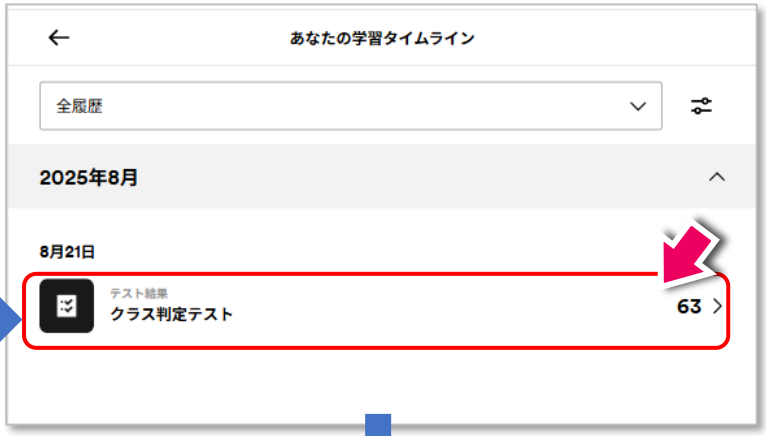
あなたの学習タイムライン
全履歴
2025年8月
8月21日
テスト結果
クラス判定テスト
63

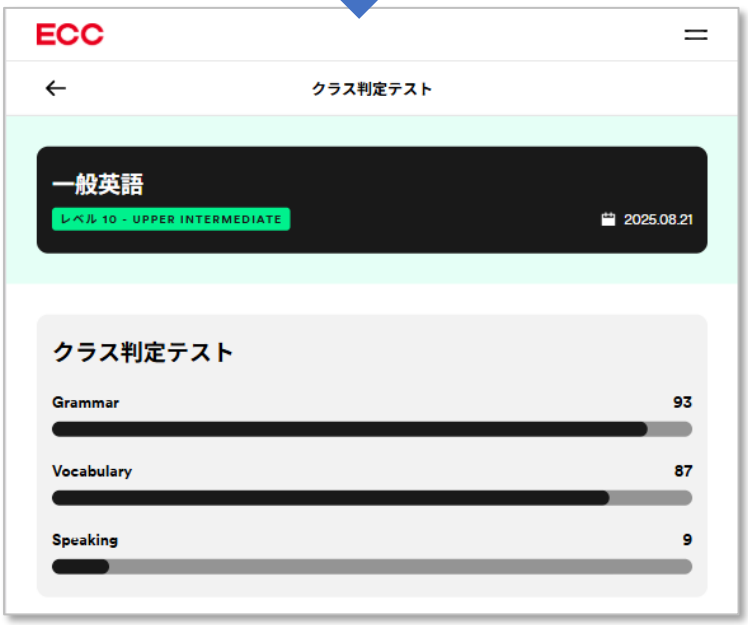
ECC
クラス判定テスト
一般英語
レベル 10 - UPPER INTERMEDIATE
2025.08.21
クラス判定テスト
Grammar 93
Vocabulary 87
Speaking 9