

# 受講マニュアル

## Self-study（自主学習レッスン）

Self-study（自主学習レッスン）は ECC Online Hyper Lessons の基盤となる学習コンテンツです。

- ・ 受講回数は無制限です。
- ・ 「一般英語 (General English)」「ビジネス英語 (Business English)」の 2 つのコースがあります。

コース	レベル	レッスン数
一般英語 (General English)	16 レベル	<各レベル>6 ユニット / 4 レッスン 計 24 レッスン
ビジネス英語 (Business English)	レベル 6 以上 推奨	16 トピック / 各トピック 1~3 ユニット / 1 ユニット 4 レッスン 計 136 レッスン

- ・ Self-study の各ユニットはプライベートレッスンと連動していますが、**プライベートレッスンと直接連動していないレッスンも含まれます。**どのレッスンにも、今後の英語学習に役立つ表現や文法が含まれていますので、**プライベートレッスンと直接連動していないものも含め、積極的に取り組みましょう。**

## Self-study 学習方法

### 1. 学習を開始する

Self-study の**学習開始方法は2通り**あります。

- ① 「ホーム」画面「自主学習レッスン」の「勉強を続ける」をクリック

初回ログイン時はレベル判定テスト結果に応じたレベルのユニット 1、レッスン 1 が表示されます。

2回目以降は、前回学習した内容の続きが表示されます。

- ② 「スタディ」タブをクリック

レベル判定テスト結果に応じたレベルのレッスン一覧が表示されます。

レッスンを選択して、学習を開始してください。

0/4

0/16

0/10


### 自主学習レッスン



ユニット 1、レッスン 1  
会議の開始

勉強を続ける

### プライベートクラス



プライベートクラス  
次のプライベートクラスを予約

クラスを予約する

### グループクラス



今日のグループクラス  
天職を見つける


クラスはあと4時間以内に利用可能になります

教室に入る

0/4

0/16

0/10



プライベートレッスン  
次のプライベートクラスを予約

クラスを予約する



今日のグループクラス  
天職を見つける

教室は最大で6時間以内に利用可能になります。

教室に入る

### 自主学習レッスン



ユニット 1、レッスン 1  
会議の開始

勉強を続ける

### 進捗と目標



勉強した時間：

先週:

0 時間 0 分

前の週:

0 時間 0 分

進捗と目標を表示

## 一般英語コース:レッスン一覧ページ

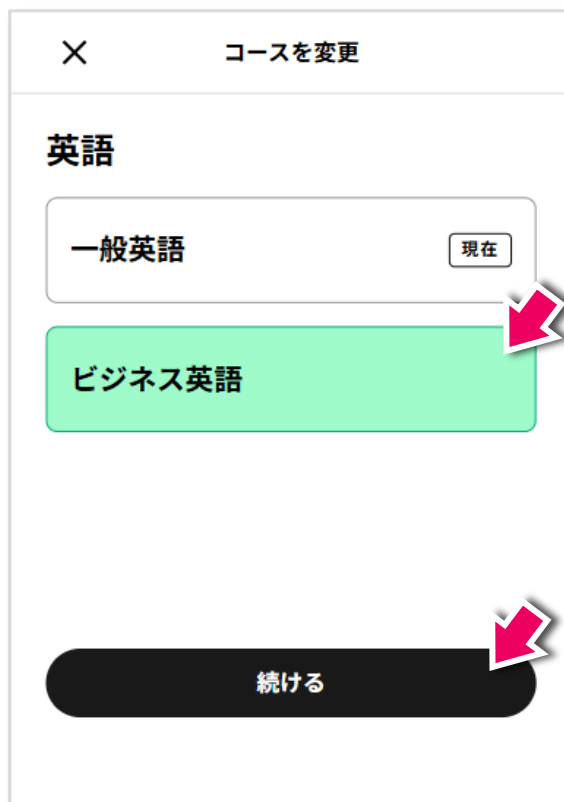


## レッスンページ



## 2. コースを変更する (レベル6以上)

- ① 「スタディ」タブをクリックしレッスン一覧ページを開く
- ② 画面左上の「コース名」をクリックし、学習したいコースを選択して「続ける」をクリック



## ビジネス英語コース:トピック一覧ページ

× トピックを選ぶ

**ビジネス文書**  
このコースでは、会議議事録から、ビジネス提案書まで、様々なビジネス文書の書き方を学習します。

**マネージメント**  
このコースでは、面接、業績評価、対立の解決など、いかにマネージャーがコミュニケーションをうまく対処するかを学習します。

**ミーティング**  
このコースの終わりまでには、会議の運営の仕方、効果的にディスカッションを取り



## ビジネス英語コース:レッスン一覧ページ

ビジネス英語 マネージメント

一般英語 - レベル 10の勉強を続ける

ユニット 1  
**マネージメントI**

レッスン1  
優れた社員を採用するのは簡単なことではない

レッスン2  
応募者の適正審査と面接

レッスン3  
社内の人たちについて説明しましょう。

## レッスンを受講する

← ユニット1、レッスン2 ...



**自己紹介をする**

ボキャブラリー  
**アルファベット** →

表現  
**名前をつづる** →

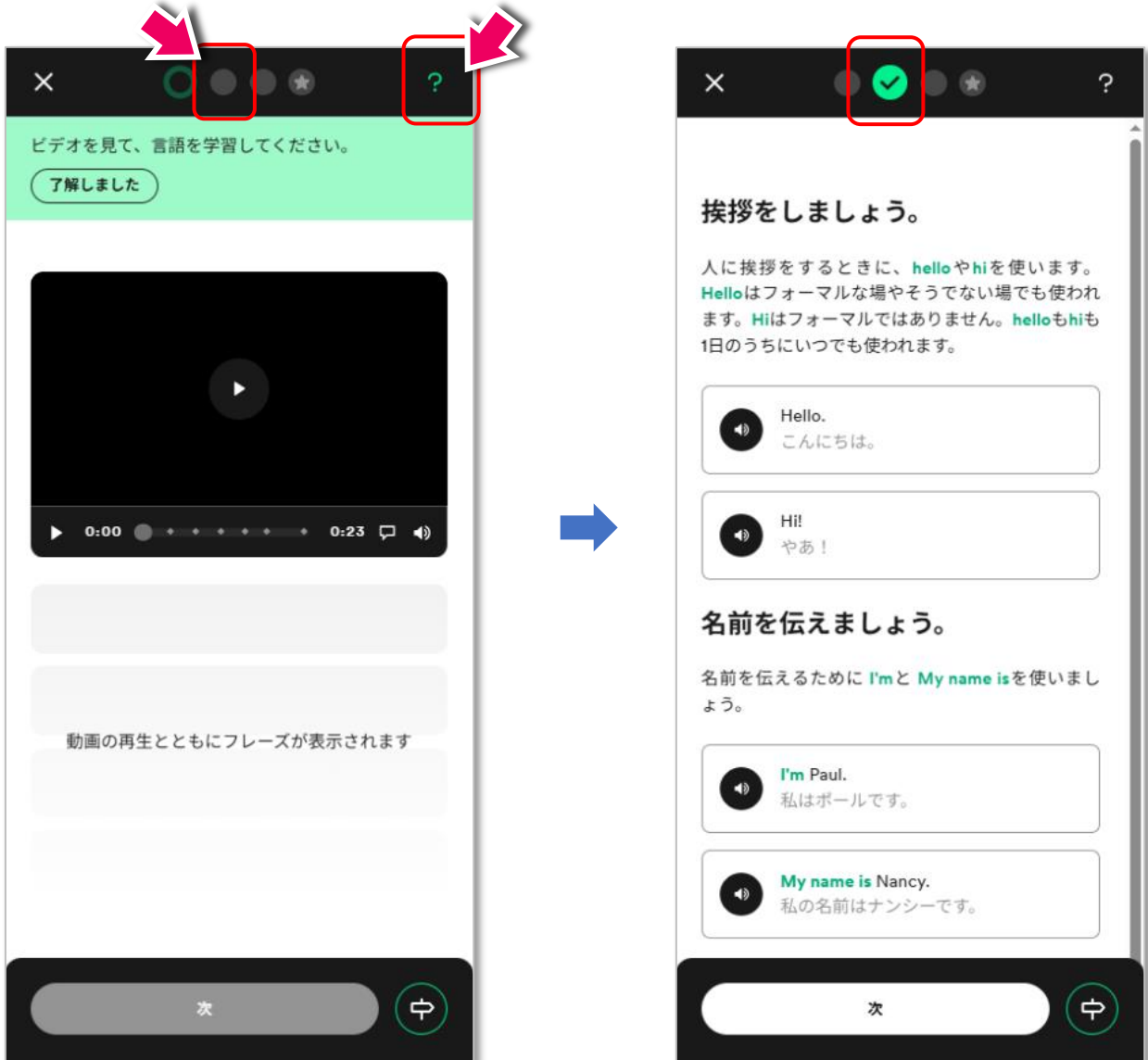
最終タスク  
**自己紹介をする** →

レッスンを選択し、学習を始めてください。

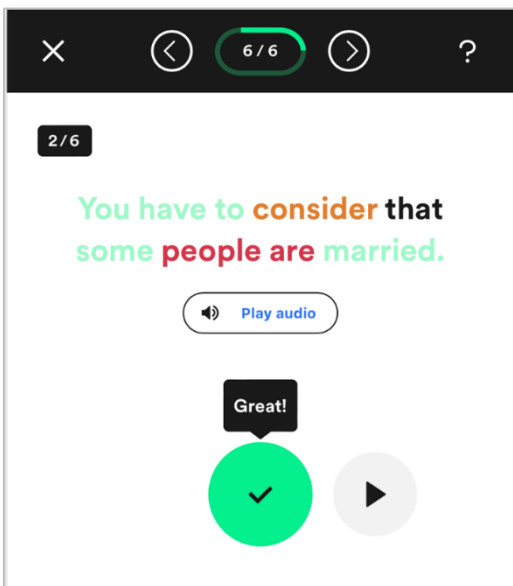
各レッスンにはボキャブラリー、文法、表現、リスニング、リーディング、ライティングなど、複数のタスクがあります。音声、動画を視聴して、発話するタスクもあります。

どのタスクからでも学習を始めることができますが、最終タスクは他のタスクを終えてから取り組みましょう。

- 問題の指示文を確認したい場合は画面右上の「？」マークをクリックしてください。
- 上部の●を押していただくことで解答せずに次のアクティビティに進んだり、戻ったりすることが可能です。
- 完了したアクティビティにはチェック☑が入ります。



- ・ 音読のアクティビティでは以下の色分けで評価が表示されます。



- 緑: 合格
- 黄: ほぼ合格
- 赤: 不合格
- 黒: 無効(判定不可)

- 一度解答した問題は再び解答することはできません。レッスンの全タスクを終了するとレッスンを再受講できます。



- スキップしたアクティビティがある場合は、「スキップしたアクティビティを終了する」をクリックすると、そのアクティビティに戻ることができます。



- ・ ライティングのフィードバックは 72 時間以内に「進捗と目標」ページに掲載されます。  
※ブラウザ版の場合は画面右上の「プロフィール」をクリックし、「進捗と目標」を選択



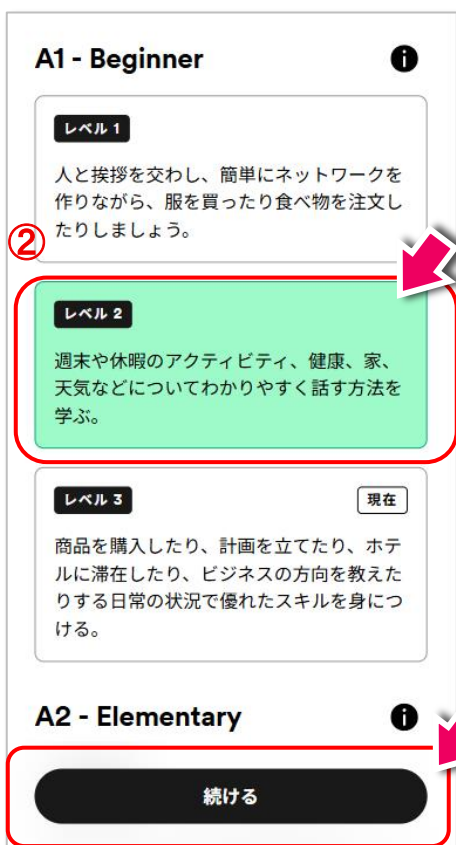
※レベル変更について

レベル変更は可能ですが、学習効果を高めるためにもテストで判定されたレベルでの受講を推奨します。ただし、現受講レベルが難しすぎる、または簡単すぎると感じる場合は 1 段階ずつレベルを変更し、調整してください。

<レベル変更方法>



- ① 右上のレベル表記をクリック
- ② レベルを選択し、「続ける」をクリック
- ③ 変更後のレベルのレッスンを選択
- ④ 確認画面が表示されるので「変更を確認」をクリック



## 月間目標について

- ・月間目標は、レベル判定テストをご受講していただいた日から1ヶ月間自動で設定される期間となります。
- ・回数表示されている箇所は期間内で何回レッスンを受講されたかの表示となります。

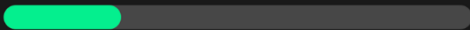
※月間目標は受講期間ではございませんのでご注意ください。

### 月間目標

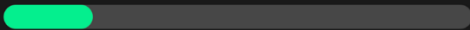
学習目標

10月28日 - 11月26日

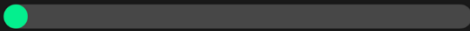
プライベートクラス 1/4




自主学習レッスン 3/16



自主学習ユニット 0/4



グループクラス 0/10



詳細を見る